

COVID-19-cliënten in de eerstelijns

- resultaten enquête november 2021 -



Cliënten

FEB

JUN

NOV

% cliënten dat gebruik maakt van de tijdelijke aanspraak paramedische herstellzorg

62

88

85

Gemiddeld aantal cliënten in behandeling



7



15



20

Gemiddelde duur van een behandeling

13 uur

14 uur

14 uur

FEB

JUN

NOV

Behandeling



Online
Fysiek

39%
61%



40%
60%



53%
47%

Inzet eHealth

n.v.t.

6%

15%

Feb



Jun



Nov

Groepsbehandeling

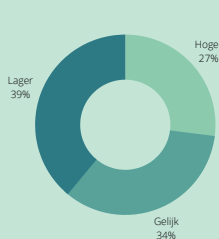


Praktijkvoering

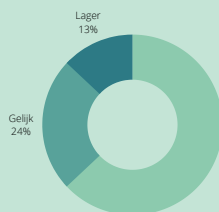
JUN

NOV

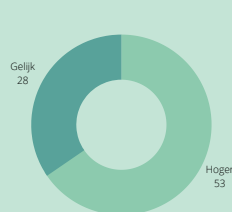
Omzet



Feb



Jun



Nov

Ergotherapeuten met wachtlijst

55%

60%

Gemiddelde wachttijd

1-4 weken

1-3 maanden

Aantal cliënten op de wachtlijst

11

22

Tekort aan personeel

60%

65%